

MODELO: ROU003



Módulo Controlador WiFi Manual de Instruções e Instalação

Rinnai

É fundamental a realização de uma leitura atenciosa das informações aqui contidas, para o sucesso na instalação do seu novo **Módulo Controlador WiFi**.

Modelos de Aquecedor de Água a Gás compatíveis com o ROU003:

REU-E170FEH / REU-E171FEH

REU-E210FEH / REU-E211FEH

REU-E270FEH / REU-E271FEH

REU-E330FEH / REU-E331FEH

1 – REQUISITOS

Sistema Operacional	Android	IOS
Versões Compatíveis	6.0 ou posterior	12.2 ou posterior
Frequência do Roteador	802.11B/G/N	

*O sinal do roteador deve chegar até o aparelho.

O nome do roteador não deve conter caracteres especiais, tais como +, -, *, /, ', ", ^, ~, @, etc. É possível fazer a extensão do sinal WiFi com uso de um repetidor de sinal e também através de roteadores ligado em série, desde que o aparelho principal ligado a internet esteja ligado ao aquecedor, recomenda-se ligar os demais roteadores como secundários e fazer a configuração de IP a fim de evitar duplicação de endereços na rede, contatar um técnico de informática para este ajuste.

2 – PROCEDIMENTO PARA INSTALAÇÃO

- 1) Desligue o aparelho da tomada
- 2) Abra a tampa e conecte a fiação do modulo na conexão serial da placa.
Modelos: REU-E270FEH, REU-E271FEH, REU-E330FEH e REU-E331FEH (Fig.A, Ponto A)
Modelos: REU-E170FEH, REU-E171FEH, REU-E210FEH e REU-E211FEH (Fig.B, Ponto B)
- 3) Fixe o modulo sobre a caixa plástica, conforme modelo indicado abaixo. (Modulo WiFi)
- 4) Utilize a fita dupla face para a fixação e verifique o sentido da saída da fiação.
- 5) Feche a tampa.
- 6) Baixe o aplicativo Controlador WiFi Rinnai na Playstore ou Apple store.
- 7) Desligue os dados móveis antes de iniciar a configuração do aplicativo.
- 8) Atualize o firmware do modulo WiFi através do aplicativo.

- 9) Siga os procedimentos indicado no aplicativo. Se o procedimento de conexão falhar ou se houver um erro durante a execução, deve-se reiniciar limpando os dados da instalação do aplicativo.

- 10) Ao término da instalação voltar os dados móveis

3 – IMAGENS DE REFERÊNCIA

Fig. A






Fig. B

4 – RECURSOS DO APLICATIVO

Controle de temperatura, Energização, Histórico de uso, Histórico de falhas, Depuração do funcionamento do aparelho, Função prioridade e memorização da temperatura de preferência, Função alterar WiFi, Função alterar Modelo, Controle de banho, Custo de banho, Indicação de manutenção, Autoteste, Depuração, Caixa preta etc. Mais informações podem ser obtidas pelo tutorial do aplicativo.

Observação:

Para que **outros** usuários possam controlar o aquecedor, o uso do convite agiliza a configuração. Para isso o usuário que fez a primeira configuração deve gerar o convite e passar o número para o próximo usuário a conectar. O convidado já deve estar na mesma rede WiFi do aquecedor. Para o modo WiFi direct é permitida a conexão de **apenas um usuário**.

Certificado de garantia:


A Rinnai Brasil Tecnologia de Aquecimento Ltda., oferece GARANTIA do modulo WiFi, contra defeito de material ou de fabricação que ele apresentar durante 1 ano a contar pela data da nota fiscal.

A GARANTIA perderá seu efeito para os seguintes casos:

- a) Se o modulo apresentar sinais de violação;
- b) Danos em consequência de utilização inadequada ou abusiva, descuido no manuseio, transporte ou remoção;
- c) Danos decorrentes de caso fortuito ou força maior, além de outros agentes da natureza como incêndio, inundações, queda de raio, etc.;
- d) Danos causados ao aparelho por terceiros;
- e) Não apresentação da nota fiscal de compra;
- f) Danos causados ao aparelho decorrentes de não observância do disposto no manual de instruções;
- g) Problemas ocasionados por ligação do aparelho em tensão diferente ao da especificada ou com variação da tensão elétrica;

Após o prazo de garantia legal 90 (noventa) dias, caso o cliente opte em não levar o equipamento até a rede de assistência credenciada, poderá haver cobrança da taxa de deslocamento, bem como frete de envio e retorno nos casos em que estes forem necessários.

A garantia é válida somente nas lojas da rede credenciada, localizada em território nacional.



Rinnai Brasil Tecnologia de Aquecimento Ltda.

Rua Tenente Onofre Rodrigues de Aguiar, 200
Vila Industrial, Mogi das Cruzes - SP
CEP: 08770-041
Indústria brasileira
CNPJ 47.173.950/0001-81
Telefone: (11) 4791-9696
Site: www.rinnai.com.br

Siga:

