

Lidia 16 canalizzabile




**Perfecta****Greta 8****Miriam 10****Lara 12****Lara 12 C****Alice 16****Lidia 16 C**


Potenza termica globale Heat input	kW	6,97- 2,84	kW	8,87 - 2,84	kW	10,10- 2,84	kW	10,10- 2,84	kW	15,1 - 3,8	kW	15,1 - 3,8
Potenza termica nom. max - min Nominal heat output (max-min)	kW	6,42 - 2,64	kW	8,02 - 2,64	kW	9,05 - 2,64	kW	9,05 - 2,64	kW	13,56 - 3,6	kW	13,56 - 3,6
Potenza resa all'acqua max-min Water heat output min-max	kW	-	kW	-	kW	-	kW	-	kW	-	kW	-
Potenza resa all'ambiente Space heat output	kW	-	kW	-	kW	-	kW	-	kW	-	kW	-
Consumo orario min-max Pellet consumption (max-min)	kg-h	1,4 - 0,6	kg-h	1,8 - 0,6	kg-h	2,0 - 0,6	kg-h	2,0 - 0,6	kg-h	3,197 - 0,805	kg-h	3,197 - 0,805
Efficienza min-max Efficiency (max-min)	%	92,06 - 92,70	%	90,50 - 92,70	%	89,53 - 92,70	%	89,53 - 92,70	%	89,77 - 94,76	%	89,77 - 94,76
Diametro tubo uscita fumi Smoke outlet tube	ø mm	80	ø mm	80	ø mm	80	ø mm	80	ø mm	80	ø mm	80
Capacità serbatoio Tank capacity	Lt-Kg	20-13	Lt-Kg	20 - 13	Lt-Kg	20 - 13	Lt-Kg	20 - 13	Lt-Kg	30	Lt-Kg	30
Autonomia min-max Autonomy (max-min)	h	22 - 9	h	22 - 7	h	22 - 6,5	h	22 - 6,5	h	37 - 9	h	37 - 9
Potenza elettrica di esercizio Nominal power input	W	100 - 300	W	100 - 300	W	100 - 300	W	100 - 300	W	150 - 340	W	150 - 340
Dimensioni (LxPxH) Dimensions (WxDxH)	mm	470 x 476 x 899	mm	470 x 476 x 899	mm	470 x 476 x 996	mm	470 x 476 x 996	mm	572 x 582 x 1100	mm	572 x 582 x 1100
Peso Net weight	Kg	82	Kg	82	Kg	91	Kg	91	Kg	140	Kg	140

*Codici colore: Cod. B - bordeaux - Cod. K - nero - Cod.W bianco fumo - Cod. G - grigio / *Colors code: Cod. B - bordeaux - Cod. K - black - Cod. W - smoke white - Cod. G - grey




La Tradizione innova

 **La maiolica, ricca di tutta la sua storia, si alterna alle linee pulite dell'acciaio.** La solidità dell'acciaio si arricchisce di nuovi movimenti stondati e le superfici sorprendono lo sguardo con nuovi ed inattesi bagliori di luce.

 **The tradition innovates**

Majolica, rich of its entire history, alternates itself to the clean lines of the steel. The strength of steel is enriched with new rounded movements and the surfaces surprise the look with new and unexpected flashes of light.


 **La tradition innovatrice**

La majolique, riche de toute son histoire, se succède aux lignes épurées de l'acier. La résistance de l'acier se renforce de mouvements arrondis et les surfaces surprennent le regard avec des nouveaux et innattendus lueurs de lumière.

 **Die Tradition der Innovation**

Die Majolika, reich an eigener Geschichte, wechselt sich mit den klaren Linien des

Edelstahls ab. Die Festigkeit des Edelstahls wird durch die neuen runden Bewegungen bereichert und die Oberflächen überraschen den Betrachter mit neuen und unerwarteten Glanzlichtern.

 **La tradición innovadora**

La mayólica, rica de toda su historia, se alterna a las líneas limpias del acero. La fuerza del acero se ve enriquecida por los nuevos movimientos redondos y las superficies sorprenden la mirada con nuevos e inesperados detalles de luz.

 **Η παράδοση ανανεώνετε**

Η σειρά με κεραμική επίστρωση, με την πλούσια ιστορία της, μεταμορφώνεται με τις λιτές γραμμές του χάλυβα. Η στιβαρότητα του χάλυβα εμπλουτίζεται από νέες στρογγυλεμένες γραμμές και οι επιφάνειες εκπλήσσουν με την εμφάνιση νέων και απροσδόκητων λάμπσεων





Potenza termica globale/Global heat output (max - min)	kW	6,97- 2,84
Consumo orario pellet/ Hourly pellet consumpt. (min-max)	Kg/h	0,6 -1,4
Rendimento/ Efficiency (min-max)	%	92,06 - 92,7

Volume m³ 180

